

# Jeu n°5

## Mots mêlés

Retrouve les 16 mots de la liste dans la grille et découvre un mot caché. Attention, les mots peuvent être écrits de haut en bas et de bas en haut, de gauche à droite et de droite à gauche. Une même lettre peut être utilisée plusieurs fois.

|   |   |   |   |   |   |   |   |   |
|---|---|---|---|---|---|---|---|---|
| C | P | A | R | A | U | S | S | P |
| V | I | T | E | S | S | E | R | A |
| E | E | T | L | T | A | C | E | N |
| R | T | E | U | O | G | U | G | N |
| T | O | N | O | P | E | R | A | E |
| E | N | T | R | Q | R | I | S | A |
| G | U | I | M | A | R | T | S | U |
| U | E | O | L | E | V | E | A | F |
| O | T | N | E | D | U | R | P | E |
| R | A | L | E | N | T | I | R | U |

- Attention
- Feu
- Panneau
- Passager
- Piéton
- Prudent
- Ralentir
- Rouge
- Rouler
- Sécurité
- Stop
- Tram
- Usager
- Vélo
- Vert
- Vitesse

# Opération cartable


## Des jeux amusants sur la sécurité routière

# Jeu n°1

## Grille Sudoku

Voici une grille Sudoku composée de 6 lignes, de 6 colonnes et de 6 zones. Chacun des 6 symboles ci-dessous doit être présent une seule fois par ligne, par colonne et par zone. A toi de jouer pour placer tous les éléments au bon endroit!

|  |  |  |  |  |  |
|--|--|--|--|--|--|
|  |  |  |  |  |  |
|  |  |  |  |  |  |
|  |  |  |  |  |  |
|  |  |  |  |  |  |
|  |  |  |  |  |  |
|  |  |  |  |  |  |



### Solutions

#### Jeu n°1

1 Ceinture - 2 Trottoir - 3 Casque - 4 Tram  
5 Chasuble - 6 Police - 7 Catadioptre  
8 Panneau - 9 Rouge - 10 Courir

#### Jeu n°2

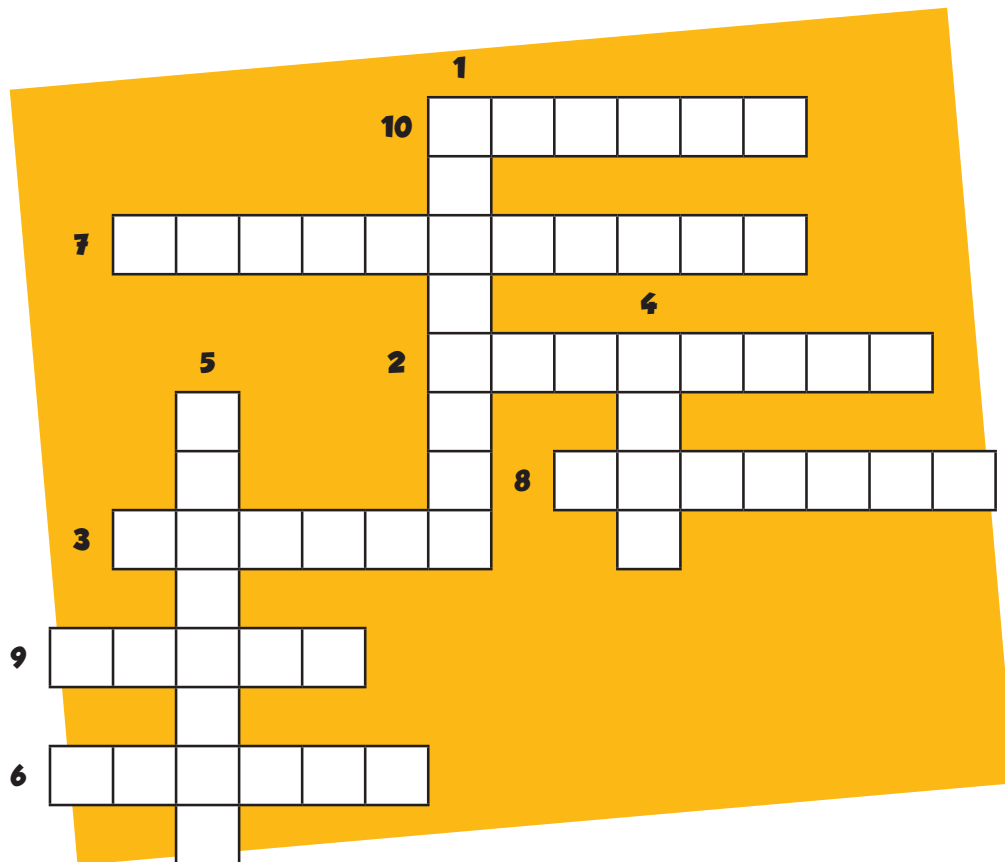
1E - 2F - 3H - 4A  
5G - 6B - 7D - 8C

# Jeu n°2

## Mots croisés

Trouve le mot correspondant à chaque définition et place-le dans la grille à côté de son numéro.



- 1 On doit toujours me boucler en voiture.
- 2 C'est de mon côté qu'on doit descendre de voiture.
- 3 On doit me porter sur la tête quand on fait du vélo.
- 4 Je suis un moyen de transport qui a toujours la priorité, même sur les piétons.
- 5 Je suis un accessoire de visibilité qu'on porte au-dessus de ses vêtements.
- 6 Je suis un partenaire de sécurité routière dans ta commune.
- 7 Sur un vélo, je suis blanc à l'avant et rouge à l'arrière.
- 8 Je donne des indications sur le code de la route comme la vitesse à respecter, qui a la priorité...
- 9 Quand c'est cette couleur qui s'allume, interdiction de traverser.
- 10 Ce n'est pas prudent de le faire en rue.



# Jeu n°3

## Chacun sa place

Relie chaque accessoire vélo à la place qui lui correspond.



# Jeu n°4

## Jeu des 7 erreurs

Compare les 2 dessins et identifie les 7 erreurs dans le dessin de droite.

